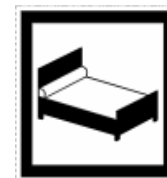


NOM DE LA CHAMBRE D'HOTES



Votre catégorie: 3 EPIS

Votre territoire: Ardèche Méridionale

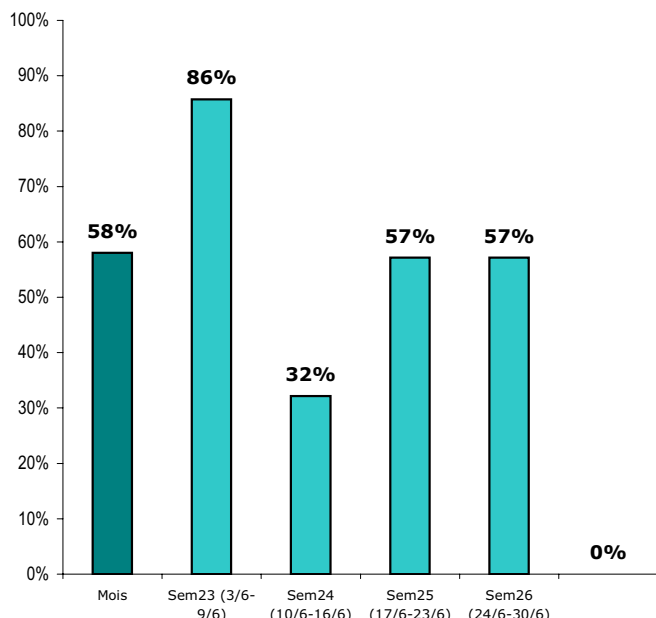
Durée d'ouverture ce mois-ci: 28 jours

Votre capacité d'accueil disponible ce mois-ci: 4 chambres

L'activité de votre entreprise

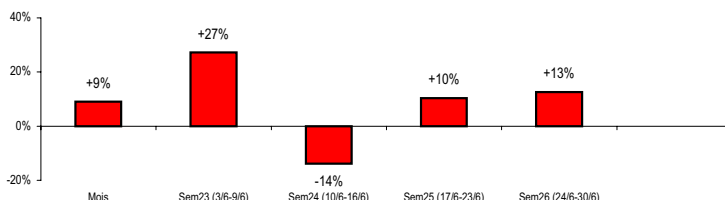
Votre taux d'occupation de ce mois est de : 58%

Vos taux d'occupation hebdomadaires



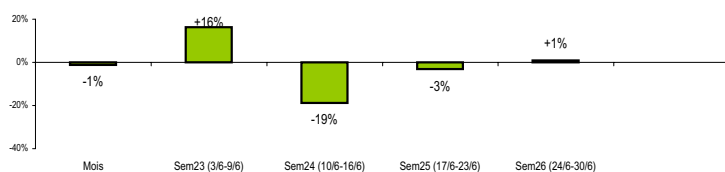
Ecart au panel

T.O. du panel = 49%



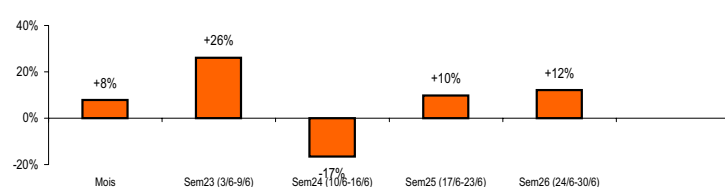
Ecart à la catégorie

T.O. des 3 EPIS = 59%



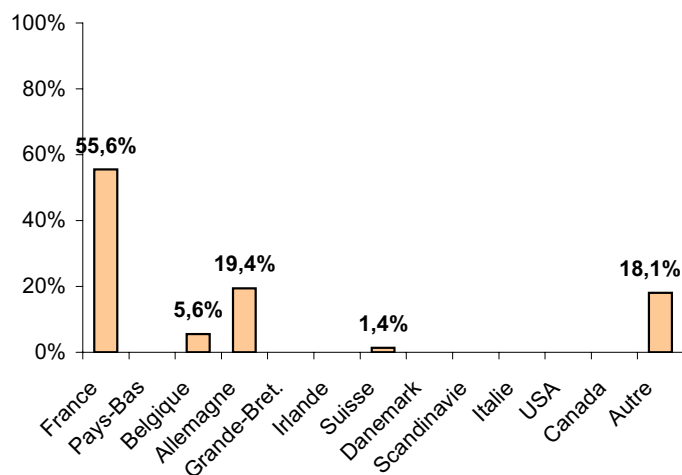
Ecart au territoire

T.O. de Ardèche Méridionale = 50%



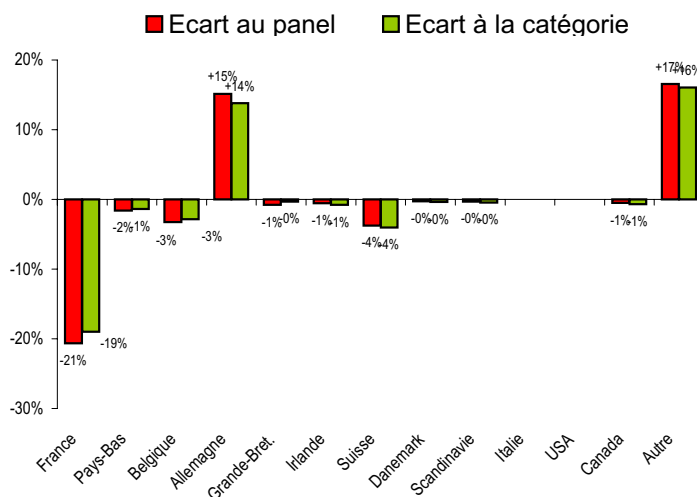
Provenance de votre clientèle

Les nuitées selon le pays de résidence



144 nuitées enregistrées dont 44 % de nuitées étrangères

Ecart à la moyenne du panel et de la catégorie : 3 EPIS



Un panel de : 19 propriétaires représentant 64 chambres d'hôtes

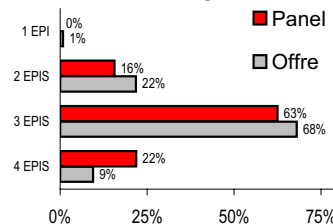
Représentativité du panel

En Juin 2006, 19 propriétaires représentant 64 chambres d'hôtes ont retourné leurs résultats. Les 19 propriétaires appartiennent aux catégories suivantes: 0 en 1 EPI (0 ch.), 4 en 2 EPIS (10 ch.), 12 en 3 EPIS (40 ch.), 3 en 4 EPIS (14 ch.). 1 propriétaire(s) en Ardèche Verte (3 ch.), 5 en Ardèche Centre (15 ch.) et 13 en Ardèche Méridionale (46 ch.).

Compte tenu d'une offre départementale de 625 chambres labellisées Gîtes de France, la marge d'erreur sur le taux d'occupation du mois est de +/- 12 %.

NB: les catégories regroupant moins de 3 établissements n'apparaissent pas dans les graphiques.

répartition des chambres par catégorie



répartition des chambres par territoire

